

How To Do Business in Africa ?

Afrika Pazarı: Fırsatlar, Dikkat Edilmesi Gereken Hususlar

Afrika'nın Dünya Ekonomisindeki Yeri



- Nüfus: 943.715.000
- GSYİH: 1,6 trilyon dolar
- Ticaret Hacmi: 783 milyar dolar
- Dünya Ticaretindeki Payı: %2,8
- Afrika'ya Yönelik Doğrudan Yatırımlar ve Dünya Doğrudan Yatırımları içindeki Payı: 1 milyar dolar



DIŞ EKONOMİ
FOREIGN ECONOMY

Türkiye ile Afrika ülkelerin arasındaki Vize,Büyükelçilik ve Uçuş durumu

	Türkiye'nin	Türkiye'nin	Türkiye ile	Nüfus(bin)	GSYİH (GDP) -milyon	GDP / capita	Vize Durumu	Büyükelçilik	THY	Ülkenin toplam İthalatı (milyon dolar-2010)
	İhracatı	İthalatı	Ticaret Hacmi		dolar-	(Units)			Uçuş	
Mısır	2.250.576.879	926.476.321	3.177.053.200	77.800	218.465	2,808.037	Vize yok.	Kahire'de var.	Var.	26.437
Libya	1.932.370.242	425.652.133	2.358.022.375	6.561	71.336	10,872.846	Vize yok.	Trablus'da var.	Var.	47.400
Cezayir	1.504.590.140	1.068.379.844	2.572.969.984	36.134	157.759	4,365.938	Vize var.	Cezayir'de var.	Var.	57.052
Güney Afrika	369.234.704	889.635.176	1.258.869.880	49.991	363.655	7,274.416	Vize yok	Pretoria'da var.	Var.	81.821
Tunus	713.631.595	280.720.125	994.351.720	10.544	44.278	4,199.346	Vize yok.	Tunus'da var.	Var.	16.426
Fas	623.957.425	396.797.914	1.020.755.339	31.851	91.135	2,861.286	Vize yok.	Rabat'da var.	Var.	17.579
Nijerya	250.602.360	220.545.686	471.148.046	156.051	202.576	1,298.138	Vize var.	Abuja'da var.	Var.	82.000
Sudan	227.743.328	5.214.731	232.958.059	40.134	65.389	1,629.264	Vize var.	Hartum'da var.	Var.	11.442
Etiyopya	174.842.886	40.933.596	215.776.482	84.799	29.717	350.441	Vize var.	Addis Ababa'da var.	Var.	2.238
Liberya	67.459.522	7.596.137	75.055.659	4.311	0.989	229.443	Vize var.	Yok.	Yok.	231
Angola	109.118.668	276.260	109.394.928	19.053	82.471	4,328.513	Vize var.	Luanda'da var	Yok.	53.500
Senegal	83.313.697	1.448.675	84.762.372	13.128	12.865	979.955	Vize var.	Dakar'da var.	Var.	2.161
Gana	96.483.674	194.358.368	290.842.042	23.699	32.321	1,363.854	Vize var.	Akra'da var.	Var.	7.896
Kenya	86.359.902	13.377.658	99.737.560	39.742	32.092	807.504	Vize var.	Nairobi'de var	Var.	5.150
Fildişi Kıyısı	47.925.930	97.214.765	145.140.695	22.026	22.963	1,042.523	Vize var.	Abidjan'da var.	Yok.	10.320
Tanzanya	89.318.969	14.331.532	103.650.501	41.349	22.543	545.188	Vize var.	Darrüsale'm'de var.	Var.	3.687
Kamerun	48.613.250	39.910.908	88.524.158	20.424	22.522	1,102.740	Vize var.	Yaounde'de var.	Yok.	4.000
Cibuti	30.787.656	387.102	31.174.758	0.824	1.129	1,369.520	Vize yok.	Yok.	Yok.	95
Kongo	45.430.854	11.227.604	56.658.458	3.865	12.030	3,112.866	Vize var.	Kinşasa'da var.	Yok.	8.200
Togo	30.547.966	6.693.501	37.241.467	6.963	3.183	457.139	Vize var.	Yok.	Yok.	800
Benin	116.689.815	3.217.116	119.906.931	9.644	6.574	681.709	Vize var.	Yok.	Yok.	1.200
Mozambik	46.037.695	43.346.032	89.383.727	21.585	9.495	439.875	Vize var.	Maputo'da var.	Yok.	3.200
Moritanya	37.443.613	1.440.560	38.884.173	3.179	3.629	1,141.369	Vize var.	Nuakşot'da var.	Yok.	2.032
Gambiya	20.696.689	10.010	20.706.699	1.731	1.059	611.770	Vize var.	Banjul'da var	Yok.	15
Ekvator Ginesi	32.741.849	57.257	32.799.106	1.313	14.500	11,045.316	Vize var.	Yok.	Yok.	10.500
Madagaskar	27.013.103	1.914.957	28.928.060	21.299	8.837	414.899	Vize var.	Antananarivo'da var.	Yok.	1.090
Maritus	22.496.277	6.574.024	29.070.301	1.281	9.724	7,589.566	Vize yok.	Yok.	Yok.	2.238
Sierra Leone	24.464.236	10.609.787	35.074.023	5.848	1.905	325.761	Vize var.	Yok.	Yok.	337
Zaire(Kongo Dem.							Vize var.	Yok.	Yok.	
Cum.)	13.870.194	3.170.364	17.040.558	70.458	13.103	185.965				5.300
Gabon	18.905.911	4.965.728	23.871.639	1.496	11.016	8,778.710	Vize var.	Yok.	Yok.	9.370
Gine	27.688.635	2.654.914	30.343.549	10.331	4.633	448.486	Vize var.	Yok.	Yok.	1.250
Nijer	14.740.639	8.942	14.749.581	14.631	5.493	375.424	Vize var.	Yok.	Yok.	930

Uganda	13.566.277	11.494.165	25.060.442	33.977	17.011	500.650	Vize var.	Kampala'da var.	Var.	1.620
Mali	9.925.390	1.397.249	11.322.639	13.401	9.389	700.666	Vize var.	Bamako'da var.	Yok.	2.350
Ruanda	7.992.757	0	7.992.757	9.998	5.578	557.964	Vize var.	Yok.	Yok.	297
Burkina Faso	10.297.813	44.872.445	55.170.258	14.696	8.961	609.760	Vize var.	Yok.	Yok.	1.288
Çad	3.323.113	113.195	3.436.308	10.223	8.557	837.016	Vize var.	Yok.	Yok.	3.450
Cape Verde	5.884.349	2.019	5.886.368	513	1.665	3,247.455	Vize var.	Yok.	Yok.	44
Somali	4.810.314	1.361.149	6.171.463				Vize var.		Yok.	410
Şeyseller	4.439.141	254.057	4.693.198	0.088	0.937	10,616.744	Vize var.	Yok.	Yok.	400
Zambia	6.032.566	8.315.718	14.348.284	13.257	16.192	1,221.363	Vize var.	Lusaka'da var.	Yok.	7.200
Eritre	6.828.272	10.187	6.838.459	5.323	2.117	397.719	Vize var.	Yok.	Yok.	12
Mayotte	2.366.038	1.509.531	3.875.569				Belirtilmemiş		Yok.	
Komorolar	3.077.078	2.873.334	5.950.412	0.666	0.574	862.030	Belirtilmemiş		Yok.	18
Malavi	3.402.635	20.221.735	23.624.370	15.714	5.397	343.480	Vize var.	Yok.	Yok.	1.066
Burundi	4.386.646	1.511	4.388.157	8.271	1.489	180.029	Vize var.	Yok.	Yok.	1.288
Namibya	3.458.008	243.614	3.701.622	2.120	11.700	5,517.733	Vize var.	Yok.	Yok.	4052
Gine Bissau	2.513.854	0	2.513.854	1.646	0.837	508.339	Vize var.	Yok.	Yok.	125
Zimbabve	2.246.919	6.549.303	8.796.222	12.575	7.476	594.498	Vize var.	Harare'de var	Yok.	2.500
Orta Afrika Cumhuriyeti	1.040.783	5.145.051	6.185.834	4.628	1.987	429.440	Vize var.	Yok.	Yok.	140
Lesotho	556.356	141.995	698.351	2.542	2.316	911.075	Vize var.	Yok.	Yok.	820
Sao Tome ve Prin.	473.168	5.557	478.725	0.165	0.214	1,294.361	Belirtilmemiş	Yok.	Yok.	11
Botsvana	615.927	0	615.927	1.831	14.866	8,116.866	Vize var.	Yok.	Yok.	4.693
Svaziland	98.219	9.147	107.366	3.698	3.698	3,133.356	Vize yok.	Yok.	Yok.	1.550
St Helene ve Dep.	0	461	461				Belirtilmemiş		Yok.	
İngiliz.Ok.Ad.	29.828	2.712	32.540				Belirtilmemiş		Yok.	

Afrika'daki Bölgesel Ekonomik Oluşumlar

- **BATI AFRİKA'DA:**

- WAEMU, 1994
- ECOWAS, 1975
- MRU

- **MERKEZİ AFRİKA'DA:**

- ECCAS
- CEMAC, 1999
- CEPGL, 1976

- **DOĞU VE GÜNEY AFRİKA'DA**

- COMESA, 1994
- EAC, 2004
- IGADD, 1986
- IOC
- SADC
- SADU

- **KUZAY AFRİKA**

- AMU
- CENSAD

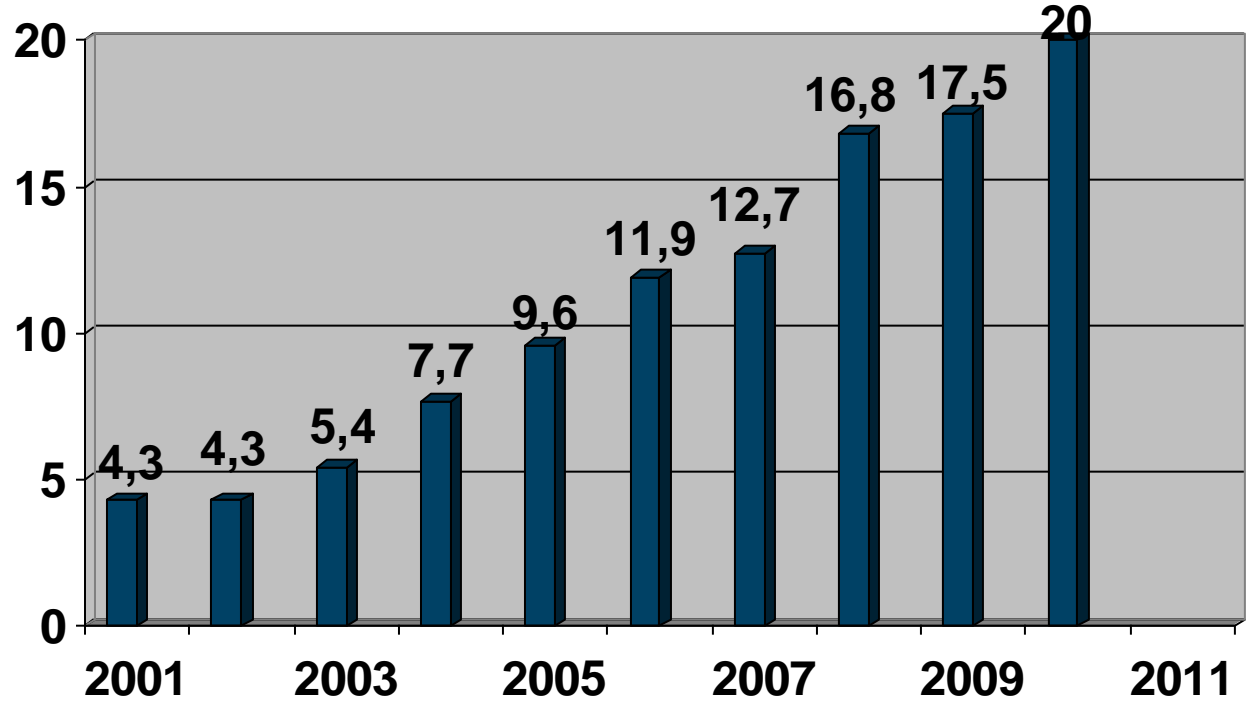
Afrika Pazarı Analizi için Bakılacak Göstergeler

- GSYİH (nominal)
- GSYİH artış hızı (5)
- Nüfus
- Fert Başı Milli Gelir
- Önemli Sektörler
- Siyasi İstikrar
- Gümrük Bariyerleri
- Ödeme Alma Riski
- Büyükelçiliklerimiz ve Ülkemizin ilgili Afrika ülkesiyle Diplomatik İlişkisi
- Ülkelerin Kredi Reytingi (Political Rating, Commercial Rating, Hükümet Sistemi, Politik İstikrar, Ekonomik Politikalar, Kanunlar, Bankacılık Sistemi, Ticaretteki Geçmiş Tarihi, Standard and Pours, Şirketlerin Ülke Raporu)
- Komünikasyon
- Bankacılık
- İthalat
- İhracat

Afrika'da Yatırım: Gelişen bir Ortam

- Çalışma Ortamı gözle görülür bir hızla gelişmektedir...
- 54 ülkenin yalnızca 35'inde demokrasi var (1991 yılındaki 8 ülke ile karşılaştırıldığında)
- Birçok Ülke kendi İş Ortamlarını geliştirmiştir
 - . Makro ekonomik istikrarı gözden geçirerek revize ettirilmesi
 - . Siyasi istikrarın arttırılması ve sürdürülmesi
 - . Şeffaflığın arttırılması ve karar vermenin geliştirilmesi
 - . Özelleştirme girişimleri
 - . Yolsuzluğun azaltılması
 - . Yatırımın tanıtımı ve korunması
 - . Bölgelerarası girişimlerin desteklenmesi

Türkiye-Afrika Ticaret Hacmi (milyar \$)



Türkiye-Afrika Yatırım İlişkileri

Türk Firmalarına Yönelik İş Olanakları (1)

Türk firmalarının Afrika'ya Yönelik Yatırımları yaklaşık 600 milyon dolardır.

Firmalarına yönelik iş olanakları şunlardır :

- Müteahhitlik hizmetleri(Hastaneler,Okullar,Yollar)
- Tarımsal sanayi, tarım aletleri, tarım ilaçları
- Gıda sanayi (un, çiçek yağı vb.)
- Balıkçılık
- Tekstil ve hazır giyim
- Dericilik
- İnşaat malzemeleri(Çimento-Demir)
- Enerji
- Otomotiv (traktör, damperli araçlar, çöp kamyonları, yangın söndürme araçları)

Türk Firmalarına Yönelik İş Olanakları (2)

- Elektronik eşyalar
- Dayanıklı tüketim malları
- Eczacılık ürünleri
- Mobilya
- Beyaz eşya
- Transformatör
- Jeneratör
- Hazır kapı
- Şehir Işıklandırması
- Salça fabrikası
- Kablo
- Çelik halat
- Yedek parça

Türk Firmalarının Afrika'yla Ekonomik ve Ticari İlişkilerde Karşılaştıkları Sorunlar (1)

- Karşılıklı Vize Temininde Yaşanan Sorunlar
- Kalifiye Eleman Bulma ve Çalışma İzni Temininde Yaşanan Sorunlar
- Akreditif ve Teminat Mektupları Temininde Yaşanan Sorunlar
- Gümrük mevzuatlarında olagelen değişiklikler ve gümrük işlemlerinin işleyişindeki aksaklıklardan kaynaklanan sorunlar
- Yatırım olanakları ve mevzuatla ilgili bilgi temininde yaşanan sıkıntılar
- Ani ve kimi zaman yazılı olmayan mevzuat değişiklikleri
- Ulaştırma alanında yaşanan sıkıntılar
- Doğrudan bankacılık sistemlerinin olmaması, Türk ve Afrikalı bankalar arasında muhabirlik ilişkilerinin bulunmamasından kaynaklanan sorunlar

Türk Firmalarının Afrika'yla Ekonomik ve Ticari İlişkilerde Karşılaştıkları Sorunlar (2)

- Lojistik Pahalılık
- Gümrüklerde Referans Fiyat Uygulaması
- Enerji Kısıtlaması
- Siyasi Ekonomik İstikrarsızlık
- Dolandırıcılık, Güvenlik
- İkili Anlaşmaların Eksikliği
- Ulaşım

Africa – World of Opportunities

Over the last decade Africa's economic growth has more than doubled compared to the 1980s and 90s, with Real GDP growing at 4.9% p.a. from 2000 to 2008. Increased political and economic stability in the region is likely to encourage this growth to continue.

Today



Tomorrow

2010

\$1.7 trillion
Africa collective GDP

994 million
Africa total population

\$790 million*
Africa combined consumer
spending

- 54% per capita Growth for SSA between 2000 and 2008*
- GDP Growth of 4.5% expected in 2010
- Foreign Direct Investment totalled USD 30-35 Bn in 2010



2015

\$2.5 trillion
Africa collective GDP

1.12 billion
Africa total population

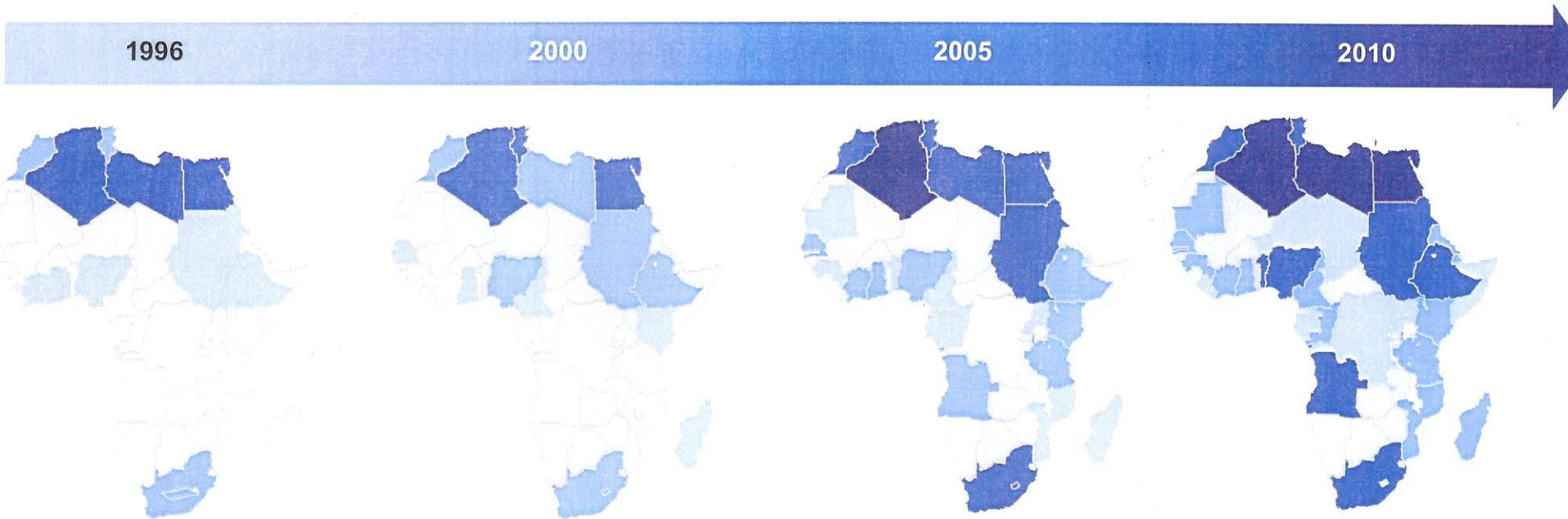
\$1,10 billion
Africa combined consumer
spending

Source: The Economist Intelligence Unit, 2010

* Source: World Bank Group

Turkey - Africa: Significant Increase in Trade

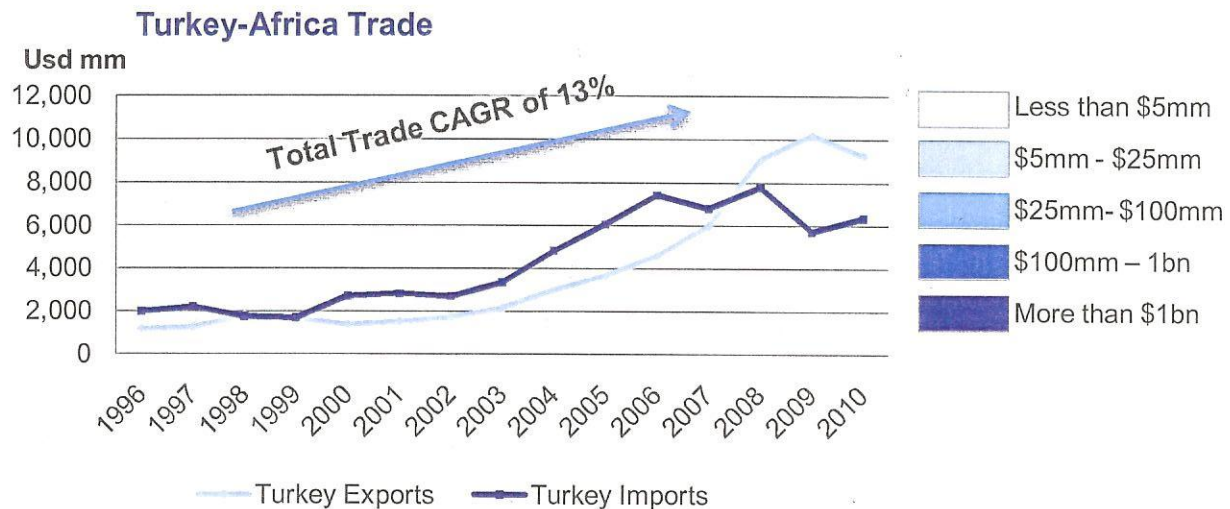
Turkey-Africa Trade \$mm (1996 – 2010)



Over the last 15 years number of countries Turkey trades with is more than doubled

Existing relationships got deeper crossing USD1BN mark in Northern Africa

In SSA; Angola and RAS became dominant partners

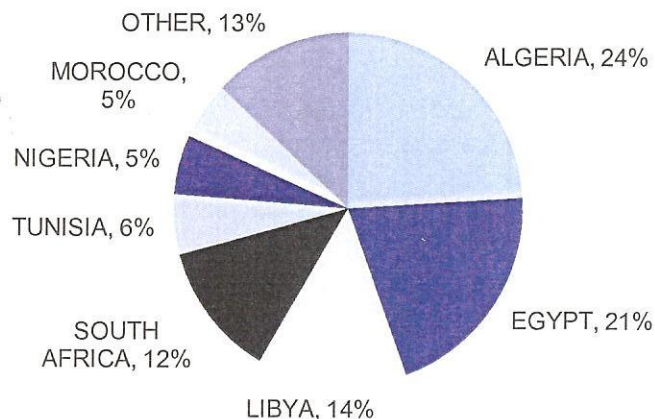


Africa – Turkey Trade Flows

Turkey is among the top trading partners of Africa. In 2009, trade with Africa constituted 6.3% of Turkey's total trade. In nominal terms, Turkey-Africa trade has increased from \$5.4 Bn in 2003 to \$15.9 Bn in 2009

Trade Items between Africa and Turkey

- Share of Africa in Turkish Exports is 16% and 6% in Imports
- The majority of Turkey-Africa trade is from Turkey exports to Africa growing from \$2 Bn in 2003 to \$10.2 Bn in 2009
 - Top exports from Turkey to Africa :
 - Iron & Steel Products(38%)
 - Automotive & Machinery (17%)
 - Chemical products (13%)
 - Textiles (10%)
- Turkey's trading engagements are concentrated on few key partners:



Top Trading Partners of Turkey

Turkey have Foreign Trade relations with 32 African nations, 30% of it is with SSA

- Algeria is the biggest trade partner of Turkey in Africa
 - Turkey's exports amounting to over \$1.8 bn in 2009 (Iron steel and automotive constitutes 50%)
- Exports to Egypt have increased from \$375 MM in 2000 to \$2.6 Bn in 2009
 - 51% are made up of iron & steel products
 - In 2011, \$2bn Turkish investment is expected in 2011
- Exports to Libya have increased from \$67 MM in 2001 to \$1.8 Bn in 2009, of which almost 50% comprise iron steel and chemical products.
- South Africa also rank fourth as trading partner of Turkey in Africa which almost 90% comprise of gold mine.
- Nigeria's 4.1% of total exports are towards Turkey, major items are oil & natural gas

To the next map...

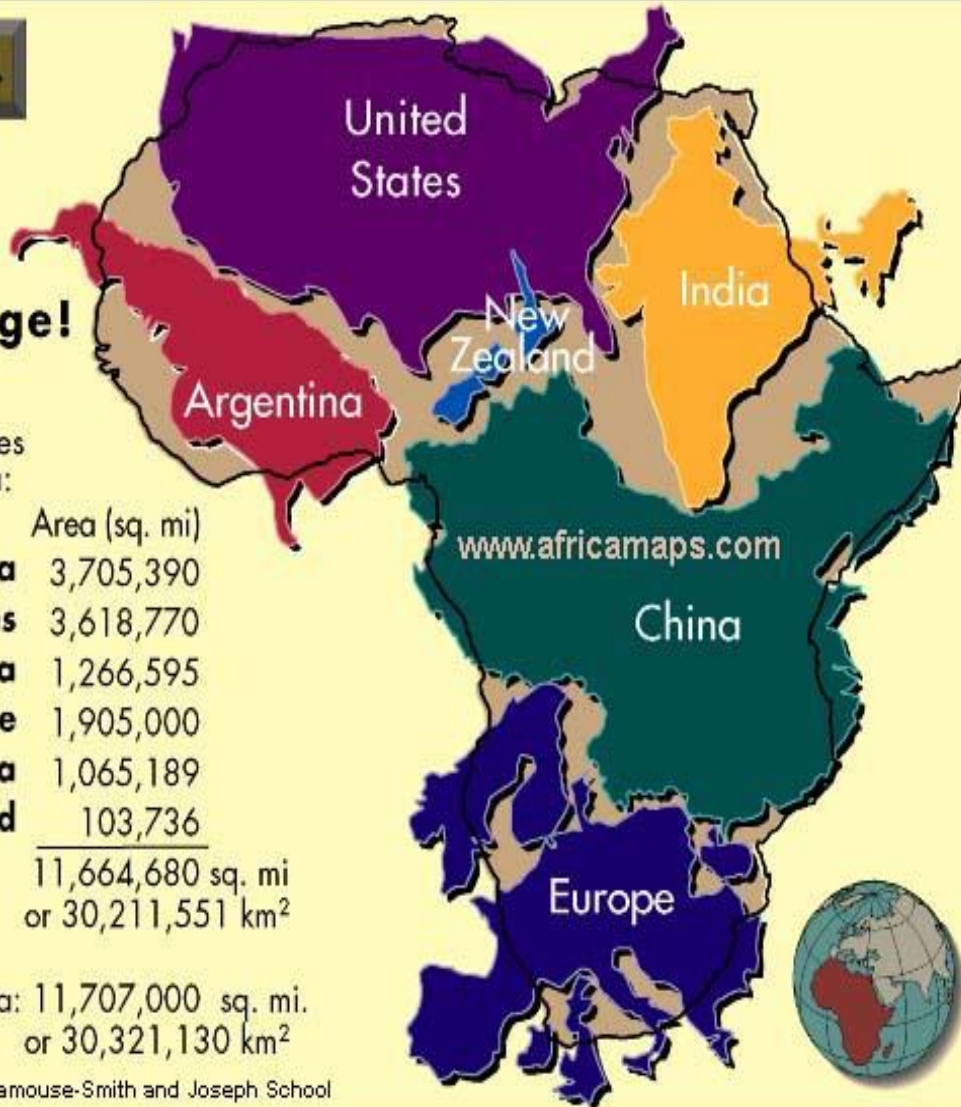
Africa is Huge!

The following countries
could fit within Africa:

	Area (sq. mi)
China	3,705,390
United States	3,618,770
India	1,266,595
Europe	1,905,000
Argentina	1,065,189
New Zealand	103,736
	<hr/>
	11,664,680 sq. mi or 30,211,551 km ²

Africa's area: 11,707,000 sq. mi.
or 30,321,130 km²

Copyright 1998 W. Bediako Lamouse-Smith and Joseph School



- Leaders
- Vision
- Strategy
- Plan
- Land
- Human Resource
- Tourism
- Agriculture
- Minerals
- Infrastructure

DEİK'in Afrika Stratejisi ve Faaliyetleri (1)

DEİK / TÜRK-AFRİKA İŞ KONSEYLERİ



Türk- Cezayir İş Konseyi (1990)



Türk- Etiyopya İş Konseyi (2008)



Türk- Fas İş Konseyi (1990)



Türk-Güney Afrika İş Konseyi (1997)



Türk-Nijeria Afrika İş Konseyi (2010)



Türk- Mısır İş Konseyi (1992)



Türk- Sudan İş Konseyi (2008)



Türk- Tunus İş Konseyi (1990)



Türk- Libya İş Konseyi (2007)



Türk- Gana İş Konseyi (2010)

DEİK'in Afrika Stratejisi ve Faaliyetleri (2)

DEİK / TÜRK-AFRIKA İŞ KONSEYLERİ



Türk- Tanzanya İş Konseyi (2011)



Türk- Moritanya İş Konseyi (2011)



Türk- Kenya İş Konseyi (2010)



Türk- Uganda İş Konseyi (2011)



Türk- Angola İş Konseyi(2011)

Türkiye-Afrika İş Forumu

Afrika'dan 30 Ticaret ve Sanayi Odası Temsilcisi ve 150'den fazla işadının katılımıyla TİKA ve DTM işbirliği ile TOBB ve DEİK tarafından düzenlenen

Türkiye-Afrika İş Forumu



AFRİKA
AÇ VE SUSUZ.
YARDIM ET!



EKONOMİK

FORUM

Temmuz 2011

AFRİKA'DA ÇOCUKLAR AÇLIKTAN ÖLMESİN

Diyanet İşleri Başkanı **Mehmet Görmez** ve
TOBB Başkanı **M. Rifat Hisarcıklıoğlu**


**SİZLERİ YARDIMA
ÇAĞIRIYOR...**

TÜRKİYE İÇ BANKASI - TOBB - AFRİKA AÇLIK FELAKETİ YARDIMI HESABI 4375 333





DİŞ EKONOMİK İLİŞKİLER KURULU
FOREIGN ECONOMIC RELATIONS BOARD



Sepia dress: Saby Saby
Crystal beads: Ring: Giza
Belt: Breast Cancer
Crystal Beads, Rose and
Cherry Quartz: Earrings
Onasanya Breast Cancer
Shoes: Salvatore Ferragamo

MAKE-UP
MAC Foundation and
Powder: MAC
Blush: MAC Love Thing
Bronzer: MAC Gold Report
Eyeshadow: MAC Star II
Rouge: MAC Pigment
Lipgloss: MAC Blush
Lipstick: MAC Creme de la
Peinture

Tewa
Onasanya

“I have a tool,
my magazine
for instance. I
don't mind
using that,
especially
since I know
it's for a
worthy cause
for women.”

...taking tradition up a notch

ALLURE May 20, 2011 • Pg. 7

Fashion
& Style



A glamorous and elegant gold blouse
hand beaded with draped front and
sleeves, which accentuates the bust giving a
beautiful shape. Wore with a matching gold
raw silk wrapper.

Unique leather embellished bustier. Black
with gold and silver details. Matching
accessories make this a showstopper any day.

Be a dazzling bride in top to toe gold. Gold hand
beaded bustier with matching sequined gold raw
silk wrapper. Finished with a sparkling
swarovski crystal purse.



The latest silk George wrappers in beautiful
and unique designs makes you stand out in the crowd.

A scene-stealer in black and white, the
bustier top is embellished with
swarovski crystals. The wrapper is

Lady in Red! Orangety beaded red designer
bustier matched with a beautiful hand
embroidered and beaded wrapper.


Fashion
& Style

PAGE 6 • ALLURE May 20, 2011

Bustier and george wrapper

By Hueko Diaghare

In a boutique, a modern day boutique
that specializes in traditional attire,
leads the way in the revolution of the
george wrapper and blouse staple attire
for women in the South East. Mrs. Carter,
who set up the dream venture and the
established a boutique as a one stop shop
for traditional wear, who drive traditional
wear with a modern twist. "It's a novel
concept: A one stop shop where one can
conveniently purchase designer blouses,
the latest raw silk George wrappers,
beautiful bags, jewelry and accessories,
all under one roof." Indeed, from the
collection on display, age is no barrier as
there is something for every one, from sexy
and elegant to demure and cool. Below, we
bring a selection of La Boutique's sexy
blouses and George wrappers. Enjoy and
enjoy!



Glamorous look

Dazzling
in blue

Georgina wrap



NIJERYA CALABAR CARNIVALI



Kenya'da Yatırım Olanakları

Turizm



KENYA'DAKİ BAZI İŞ FIRSATLARI (1)

- **İnşaat sektörü:**

Finansman getirilmesi durumunda yol, köprü, altyapı inşası, liman gibi üstlenebileceğimiz projeler mevcuttur. Halihazırda yıllık 10 milyon yolcu kapasiteli Nairobi Havalimanı projesini, Türk müteahhitlik firmaları tarafından üstlenilebilir. Nairobi'de 5 yıldızlı üst kesimlere ve yabancılara hitap edecek düzeyde bir otele büyük ihtiyaç var. Öte yandan, ülkede konut kulelere ve büyük bir iş merkezi talep ediliyor. Böyle bir yatırımın geri dönüş süresi oldukça kısa olacaktır. Bu alanda yerel ortak yatırımcı bulmak mümkün. Ülkede kaliteye ve markaya büyük bir talep var.

Ülkede son dönemlerde hızlanmış olan bir konut üretim hamlesi mevcut, ancak en fazla talebi lüks konut ve villa görüyor. Bu konuda yap sat modeli çok iyi bir şekilde işliyor. Bu konuda küçük orta ölçekli müteahhitlerimiz için büyük bir iş potansiyeli mevcut, bu alanda yerel ortak bulmak da mümkün.

Konut üretiminden dolayı tüm inşaat malzemeleri, tuğla fabrikası, PVC ve Alüminyum doğrama, konusunda hem yatırım hem de ihracat potansiyeli bulunuyor.

KENYA'DAKİ BAZI İŞ FİRSATLARI (2)

Yenilenebilir enerji: Enerji talebi sürekli artan ve tam olarak karşılayamayan ülke bu alanda önemli projeler geliştirmektedir. Özellikle yap-islet modelleri çerçevesinde somut imtiyazlı projeler mevcuttur. Burada somut bir örnek vermek gerekirse, jeotermal konusunda devlet gerekli sondajı yapıp buharı bulduktan sonra, yatırımcılara elektrik üretimi için teslim etmekte ve alım garantili üretim imtiyazları vermektedir. Ayrıca sondaj makine ve ekipmanları, güneş enerjisi panel sistemleri, jeneratör, trafo, kablo gibi alanlarda büyük talep ve ihracat potansiyeli bulunmaktadır.

Deri işleme tesisi: Ülkede önemli düzeyde hayvancılık yapıldığından deri sanayi konusunda, özellikle kesimhane ve derinin ilk işlenmesi alanlarında büyük iş imkanları var.

Çay ve kahve paketleme tesisi: Çok önemli bir çay ve kahve üreticisi olan Kenya, dünya piyasalarına çıkaracak ambalaj ve kalitede üretim yapamamaktadır, bu alanda önemli iş potansiyelleri mevcuttur.

KENYA'DAKİ BAZI İŞ FIRSATLARI (3)

Tavuk ve yumurta üretim tesisi: Tavuk üretimi yetersiz olduğundan tavuk eti fiyatı kırmızı etten daha pahalıdır. Öte yandan tavuk yemi konusunda sıkıntı olmaması dolayısıyla bu alanda üretim için potansiyel bulunuyor.

Mobilyacılık: Ülkede özellikle ev mobilyası ve mutfak sistemleri üretimi yapacak küçük-orta ölçekli işletmelere ihtiyaç duyulmaktadır.

KENYA'DAKİ BAZI İŞ FIRSATLARI (4)

Tıbbi Malzeme, İlaç ve Hijyenik Ürünler: Temel ilaçlar, eczacılık ürünleri, tıbbi malzeme konusunda ihracat imkanları mevcuttur.

Ekmek ve pasta fırını: Ülkede acilen bir fırına ihtiyaç duyulmaktadır, söz konusu yatırımını yapan kişi kısa surede zincir haline gelebilecektir.

Restoran kurulması: Henüz 2 tane Türk restoranı kurulmasına karşılık, ülkede üst kesimlere hitap edecek Türk restoranı için iş imkanı mevcut.

Kenya'da Yatırım
Olanakları

Çevre ve Doğal Kaynaklar

Altın kireçtaşı, soda, tuz, hidro güç, vahşi doğa





**İzmir'deki çeşitli Üniversitelerde Eğitim
Gören Afrikalı gençlerimizi EBSO'da
bir araya getirdik**



MURCHISON FALLS PARK HOT AIR BALLOONS, CANOPY, PUBLIC SAFARIS















SANTA
BIANCA

Olive Oil

EXTRA VIRGIN

750 ml

SANTA
BIANCA

Olive Oil

EXTRA VIRGIN

750 ml

SANTA
BIANCA

Olive Oil

EXTRA VIRGIN

750 ml

SANTA
BIANCA

Olive Oil

EXTRA VIRGIN

750 ml

KLUTER JAZZ
BEER CAN

1600

330ml

BEST PRICE

2500

Juices

Yoghurts







7200

LOWEST PRICE

VINAIGRETTE

RED

ILIADA 250ML

7200

9900





VINOCEIT
RED
41425 & 250ML
7200

8900

8200

11900

11900

6700

OLIVE OIL
EXTRA VIRGIN
SANTA CIANCA 500ML
6500

5000

11580

11880

5500

7200

9500

10500

11900

LOWEST PRICE
OLIVE OIL







brocher

1500

1600

2500

3800

4800

5800

2500

5300

6500

8500

1000

1500

6800

4500

2300

4500



WASHING BAG

1100

1100

2700

2700

2700

4900



1500



2500



2500



4900



2900

2900

2900

3700



2600

2900

2900



4500

4900



1900

ANA İHRACAT ÜRÜNLERİ



2. ZENGİN DOĞAL KAYNAKLAR

- Dünya'nın en büyük dördüncü uranyum üreticisi
- Dünya'nın en büyük altıncı elmas üreticisi
- Bakır, çinko ve kurşun madenleri üretiminde dünyanın önde gelen beş ülkesi arasındadır
- Bunun yanı sıra: altın, gümüş, yarı kıymetli taşlar, sanayi mineralleri, tuz, flüorit, mangan, granit ve mermer üretimi
- Açık deniz (Off-Shore) gaz yatakları (1,4 trilyon kübik kadem)
- Dünya'nın önde gelen 10 balıkçılık ülkelerinden biri: berlam balığı, keler balığı, palamut, sardalye, açık deniz kırmızı yengeci, langust, Güney Afrika kürklü foku
- Yerli bitkiler ve ürünler: şeytan pençesi, marula yağı, yabani ipek, hoodia bitkisi

Marula yağı: Doğal güzellik ürünlerinde bir parça Namibya



NEDEN 2: ZENGİN DOĞAL KAYNAKLAR





4. AFRIKA'NIN LOJİSTİK LİDERİ

- Afrika'nın en iyi lojistik altyapısı (Dünya Ekonomik Forumu 2010-2011)
- Karayolları, demiryolları, havaalanları ve limanlara yapılan büyük yatırımlar
- Küresel oyuncuların (Deutsche Post DHL, Kühne und Nagel) yanısıra yerel şirketlerinde yer aldığı hızla büyüyen lojistik sektörü



8. BAŞARILI YATIRIM HİKAYELERİ

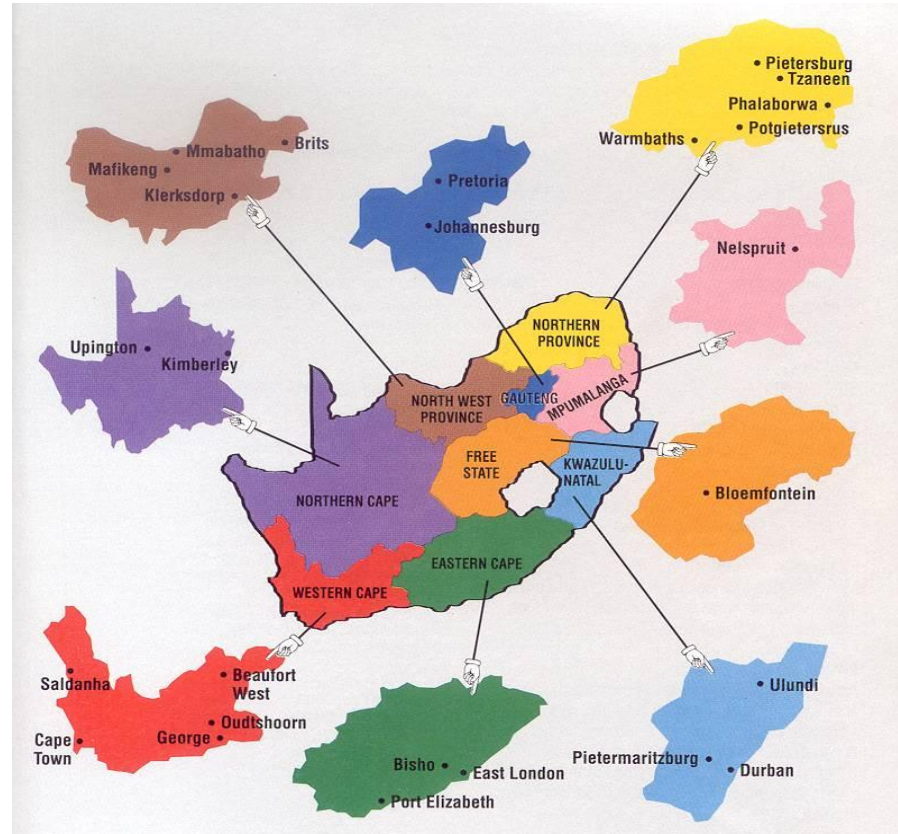
- **Schwenk Zement KG (Almanya):** çimento fabrikası, yatırım miktarı 250 milyon avro, 300 doğrudan istihdam
- **Hilton:** Windhoek'te 150 odalı 5 yıldızlı bir otel, Namibyalı United Africa Group şirketi ile katılım ortaklığı çerçevesinde gerçekleştirilmiştir.
- **Areva (Fransa):** Yılda 20 milyon metreküp kapasiteli deniz suyu ve uranyum arıtma, tuzdan arındırma ve içme suyu elde etme şirketi
- **Deutsche Post DHL:** Afrika'da kurulan ilk uluslararası posta işleme merkezi

GÜNEY AFRIKA CUMHURİYETİ



ÖNEMLİ ŞEHİRLER

- Johannesburg
- Pretoria
- Cape Town
- Port Elizabeth
- East London
- Durban
- Bloemfontein



DIŐ TİCARET -İHRACAT

EN ÇOK İHRACAT EDİLEN MAL GRUPLARI

- Altın, Elmas, Platin...
- Maden ve Mineraller
- Temel metal ve metal ürünleri
- Makine ve ekipman
- Taşıt araçları
- Kimyasal ürünler
- İşlenmiş gıda
- Sebze Meyve
- Kağıt ve kağıt ürünleri

EN ÇOK İHRACATIN YAPILDIĞI ÜLKELER

İngiltere
ABD
Almanya
Japonya
Hollanda
Belçika
İtalya
İspanya
Mozambik
Zimbabve

DIŐ TİCARET -İTHAL

EN ÇOK İTHAL EDİLEN MAL GRUPLARI

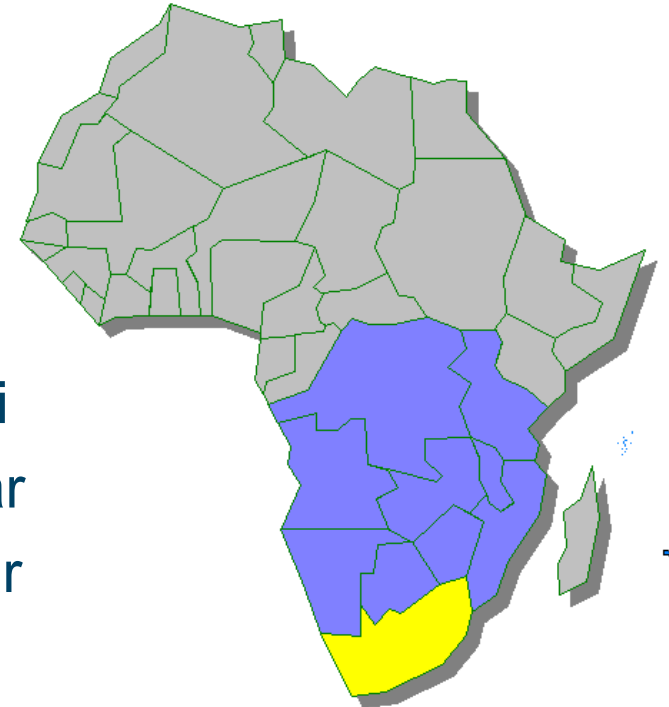
- Makine ve Ekipman
- Petrol ürünleri
- Kimyasallar, ilaç
- Taşıt ve Ekipman
- Plastik ve plastik ürünleri
- Metal ürünleri
- Optik, Medikal ürünler
- Tekstil ürünleri
- Mücevher

EN ÇOK İTHALATIN YAPILDIĞI ÜLKELER

- Almanya
- ABD
- İngiltere
- S. Arabistan
- Japonya
- Çin
- İran
- Fransa
- İtalya
- Avustralya

GÜNEY AFRİKA VE AFRİKA

- Afrika GSMH'nin %18'i
- Afrika enerjisinin %50'si
- Afrika madeninin %45'i
- Afrika sanayi üretiminin %40'ı
- Afrika satın alma gücünün % 50'si
- Afrika kıtasına ihracat: \$ 6,4 milyar
- Afrika kıtasından ithalat: \$ 1 milyar

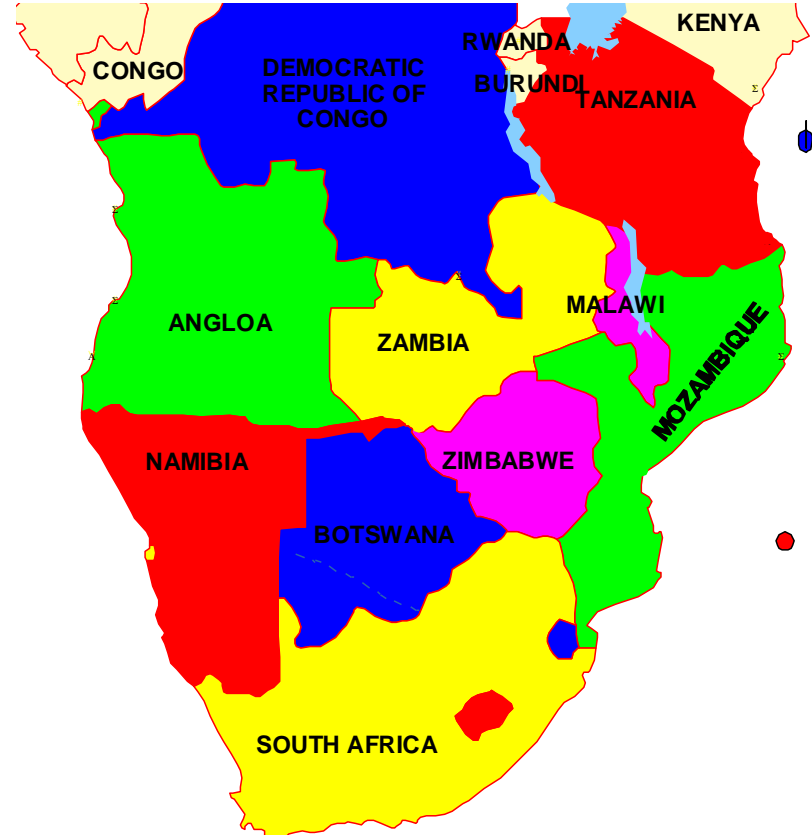


GÜNEY AFRİKA VE AFRİKA

SACU- Güney Afrika Gümrük Birliği
**GAC, Namibya, Swaziland,
Lesotho, Botswana**

SADC- Güney Afrika
Kalkınma Topluluğu (14 ülke)

- Serbest Ticaret Protokolü
- 190 milyon nüfus
- SADC'e ihracat: \$ 3 milyar
- SADC'den ithalat: \$ 500 milyon



TÜRKİYE’NİN İTHALATI(1)

- Kömür
- Altın
- Gaz filtreleme ve arındırma makineleri
- Otomotiv yedek parça
- Demir, krom, titanyum cevherleri
- Dökme demir
- Ham deri
- Ferro-manganez
- Gümüş
- Asbest, selüloz bazlı sürtünmeyi temin edici maddeler

TÜRKİYE’NİN İHRACATI (1)

- Çocuk bezi, ped, kağıt mendil, tuvalet kağıdı
- Traktör, traktör ve ağır vasıta için karoseri, otomotiv yedek parça
- Dizel motor parçaları, bulaşık ve çamaşır makineleri
- Sentetik elyaf ve filamentten mensucat
- Elektrikli ev aletleri
- Özel dokunmuş mensucat, tül
- Ağır vasıtalar için dış lastik
- Demir çelik halat, tel
- Ev tekstili
- Mermer

TÜRKİYE’NİN İHRACATI (2)

- Tütün
- Organik Kimyasallar
- Pamuktan kumaş ve iplik
- Altın mücevher
- Kurutulmuş domates
- Kord bezi
- İşlenmiş meyve ve sebze
- Paslanmaz çelikten mutfak eşyası
- Plastik, plastik malzeme
- Ocak ve sobalar



TÜRKİYE’NİN İHRACATI (3)

- Fındık
- Un
- Hazır giyim
- Cam mutfak eşyası
- Bisküvi
- Boya hammaddesi
- Sivil helikopter
- Dokunmuş kumaş
- Çimento, perlit
- Seramik ürünleri
- Demir çelik
- Kurutulmuş meyve
- Çikolata



TÜRKİYE'NİN İHRACATI (4)

- Makarna
- Sakız ve şekerleme
- Baharat (kimyon kekik, rezene, anason, defne)
- Mobilya
- Kibrit
- Kapı kilidi
- Tabanca, tüfek
- Demir çelik inşaat malzemesi
- Deri ürünleri
- Parasetamol
- Zeytin yağı

GÜNEY AFRIKA'DA TURİZM







GÜNEY AFRIKA'NIN SANAYİ VE MADENLERİ



