

## **TÜSİAD:“Tarım dışı sektörlerdeki istihdam artışı yavaşlamaya devam ediyor.”**

Türk Sanayicileri ve İşadamları Derneği (TÜSİAD), TÜİK tarafından açıklanan Hanehalkı İşgücü Anketi 2007 yılı Nisan-Mayıs-Haziran dönemi sonuçları ile ilgili bir açıklama yaptı. Açıklamada şu görüşlere yer verildi:

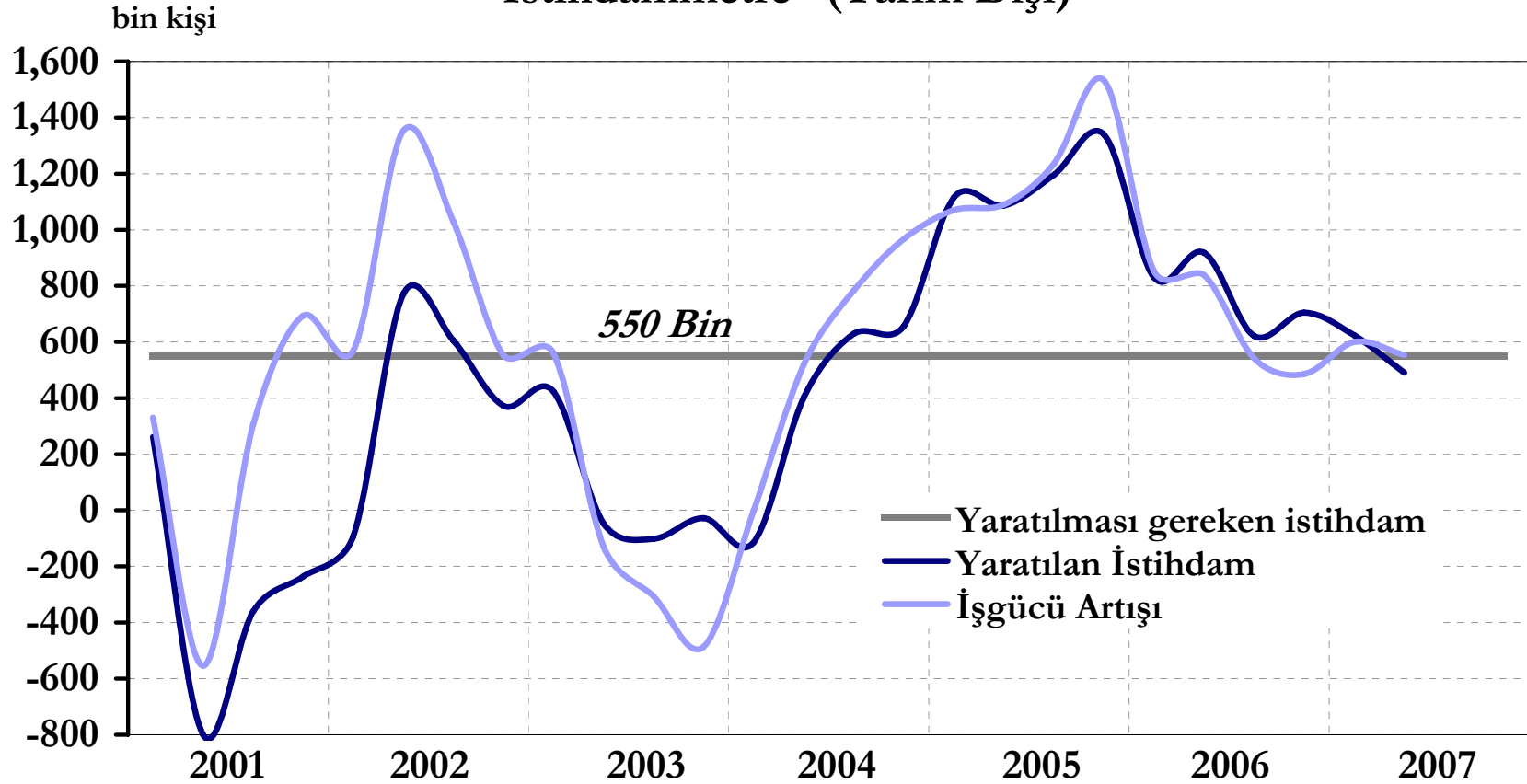
“2007 yılının ikinci üç aylık sonuçlarına göre, geçtiğimiz yılın aynı dönemine kıyasla tarım dışı sektörlerde işgücü 554 bin, istihdam ise 490 bin kişi artmıştır. Tarım sektöründe ise işgücü 54 bin, istihdam ise 40 bin kişi azalmış bulunmaktadır. Türkiye genelinde, 2007 yılının ikinci çeyreği itibariyle işsizlik oranı yüzde 8.9, tarım dışı işsizlik oranı ise yüzde 11.5 olarak tahmin edilmiştir.

İstihdam rakamları ekonomik faaliyete göre incelendiğinde, hizmet sektörlerindeki istihdam artışındaki yavaşlamanın devam ettiği görülmektedir. 2005 yılında hizmetler sektöründe 722 bin kişilik yeni istihdam yaratılırken 2006’daki artış 473 bin kişiye gerilemiş, 2007’nin ikinci dönemindeki artış ise 274 bin kişi olarak gerçekleşmiştir. 2006 yılı itibariyle, tarım dışında yaratılan katma değerın %61’i, tarım dışı istihdamın ise %67’si hizmet sektörlerinde gerçekleşmiştir. Dolayısıyla, gerek yüksek oranlı büyüme oranlarına ulaşılması, gerekse tarım dışı işsizlik oranının aşağı çekilebilmesi hizmet sektörlerindeki gelişmelere bağlı olacaktır.

Son 5 yıllık süreçte sanayi sektörü katma değer artışı yoğunlukla verimlilik artışları ile sağlanmış, yaratılan istihdam sınırlı kalmıştır. Ayrıca, imalat sanayinde kişi başına verimlilik artışları, bir başka deyişle kişi başına üretim artışı 2007 yılında yavaşlamaktadır. İmalat sanayinde çalışan kişi başına verimlilik 2006 yılında %6.3 oranında artarken, 2007’nin ilk yarısındaki artış %2.8’e gerilemiştir.

Önümüzdeki dönemde işgücü piyasasında, mevcut işsizlere iş imkânı sağlamanın yanı sıra, işgücüne yeni katılması beklenen kesimlere de iş olanaklarının yaratılması gerekecektir. İşgücü piyasası mikro reformlarla desteklenmediği sürece, uygulanmakta olan makro politikaların, istihdam olanaklarını daha da ileri götürmesi beklenmemektedir. İşgücü piyasasındaki katılıkların ortadan kaldırılması suretiyle ekonomimizin istihdam yaratma kapasitesinin artırılmasının gerekliliği ortadadır. Bu bağlamda, vergi ve primlerin neden olduğu yüksek işgücü maliyetleri düşürülmeli, işsizlik tazminat düzeni gibi etkenler başta olmak üzere, işgücü piyasasına yönelik yapısal düzenlemelere hız verilmelidir. Zorunlu istihdam sistemi gözden geçirilmeli ve iş kanunu ile getirilen esnek çalışma yöntemlerinden daha fazla yararlanılmalıdır. Yılın ikinci dönemi itibariyle, toplam çalışanların %48’i esas işlerinden dolayı herhangi bir sosyal güvenlik kuruluşuna kayıtlı olmadan çalışmaktadır. Firmaların üretim sürecinde, kayıt dışı istihdama yönelmesine yol açan etkenler tepsi edilerek, bunların ortadan kaldırılmasına yönelik önlemler alınmalıdır.

## İstihdammetre\* (Tarım Dışı)



\* Yıllıklandırılmış 3 aylık değişim (Bin Kişi)

Kaynak: TÜİK, TÜSİAD Ekonomik Araştırmalar Bölümü

**\*\* Yaratılması gereken istihdam:** Yıllık yüzde 5 büyüme oranı varsayımı altında, 2002-2010 döneminde tarım-dışı sektörde işgücüne yaklaşık 6 milyon kişinin ekleneceği öngörülmektedir. 2010 yılında tarım-dışında işsiz sayısının 2,5 milyonda tutulması ve işsizlik oranının yüzde 11,5'a düşürülebilmesi için, her yıl tarım dışında 550.000 net istihdamın yaratılması zorunluluğu oraya çıkmaktadır. *(Türkiye'de İşgücü Piyasası ve İşsizlik, TÜSİAD Raporu, Aralık 2002, sayfa 196)*

**TÜRK SANAYİCİLERİ VE İŞADAMLARI DERNEĞİ**  
**BASIN BÜROSU**

Meşrutiyet cad.No.46 Tepebaşı 80050 – İSTANBUL

Tel: (0212) 2495448 / 2491929 / 2515313 / 2490723 Fax: (0212) 2933783

## İŞGÜCÜ PİYASASI

	2000				2001				2002				2003			
	I. Çeyrek	II. Çeyrek	III. Çeyrek	IV. Çeyrek	I. Çeyrek	II. Çeyrek	III. Çeyrek	IV. Çeyrek	I. Çeyrek	II. Çeyrek	III. Çeyrek	IV. Çeyrek	I. Çeyrek	II. Çeyrek	III. Çeyrek	IV. Çeyrek
<b>TEMEL GÖSTERGELER</b>																
<b>TÜRKİYE TOPLAMI</b>																
Nüfus (15 yaş üstü, bin)	45,868	46,076	46,327	46,565	46,803	47,034	47,265	47,488	47,711	47,927	48,148	48,368	48,586	48,799	49,022	49,250
İşgücü Arzı (bin)	21,642	23,803	24,131	22,562	22,018	23,836	24,992	23,108	21,917	24,233	25,247	24,347	23,089	24,115	24,739	23,206
İşgücüne katılma oranı (%)	47.2	51.7	52.1	48.5	47	50.7	52.9	48.7	45.9	50.6	52.4	50.3	47.5	49.4	50.5	47.1
İstihdam (bin)	19,856	22,347	22,796	21,153	20,149	22,231	23,038	20,704	19,387	21,975	22,833	21,658	20,244	21,696	22,411	20,811
İşsizlik (bin)	1,786	1,456	1,335	1,409	1,869	1,604	1,954	2,404	2,531	2,259	2,414	2,689	2,844	2,418	2,328	2,396
İşsizlik Oranı (%)	8.3	6.1	5.5	6.2	8.5	6.7	7.8	10.4	11.5	9.3	9.6	11.0	12.3	10.0	9.4	10.3
<b>TARIM</b>																
İşgücü Arzı (bin)	6,905	8,422	9,004	7,272	6,950	9,007	9,558	7,123	6,281	8,052	8,785	7,810	6,892	8,062	8,584	7,157
İstihdam (bin)	6,843	8,307	8,916	7,251	6,874	8,990	9,518	7,037	6,205	7,961	8,709	7,618	6,639	7,731	8,389	6,799
İşsizlik (bin)	62	115	88	21	76	17	40	86	76	91	76	192	253	331	195	358
<b>TARIM DIŞI</b>																
İşgücü Arzı (bin)	14,737	15,382	15,127	15,291	15,067	14,828	15,433	15,985	15,636	16,181	16,463	16,537	16,196	16,053	16,156	16,050
İstihdam	13,013	14,041	13,880	13,903	13,274	13,241	13,519	13,667	13,181	14,013	14,125	14,040	13,605	13,966	14,023	14,012
İşsizlik (bin)	1,724	1,341	1,247	1,388	1,793	1,587	1,914	2,318	2,455	2,168	2,338	2,497	2,591	2,087	2,133	2,038
İşsizlik oranı (%)	11.7	8.7	8.2	9.1	11.9	10.7	12.4	14.5	15.7	13.4	14.2	15.1	16.0	13.0	13.2	12.7
<b>EKONOMİK FALİYETE GÖRE TOPLAM İSTİHDAM (bin)</b>																
Tarım	6,843	8,307	8,916	7,251	6,874	8,990	9,518	7,037	6,205	7,961	8,709	7,618	6,639	7,731	8,389	6,799
Sanayi	3,511	3,885	3,920	3,886	3,691	3,644	3,815	3,918	3,728	3,976	3,995	3,953	3,769	3,798	3,881	3,836
İnşaat	1,000	1,577	1,488	1,464	1,066	1,229	1,177	983	790	1,008	1,118	913	676	1,006	1,107	1,026
Hizmetler	8,502	8,578	8,472	8,552	8,517	8,368	8,528	8,766	8,663	9,029	9,011	9,174	9,160	9,161	9,034	9,150
<b>EKONOMİK FALİYETE GÖRE KAYITDIŞI İSTİHDAM (bin)*</b>																
Tarım	..	..	..	..	..	..	..	..	..	..	..	..	..	..	..	..
Sanayi	..	..	..	..	..	..	..	..	..	..	..	..	..	..	..	..
İnşaat	..	..	..	..	..	..	..	..	..	..	..	..	..	..	..	..
Hizmetler	..	..	..	..	..	..	..	..	..	..	..	..	..	..	..	..

\* Esas İşlerinden Dolayı Herhangi Bir Sosyal Güvenlik Kuruluşuna Kayıtlı Olmayanlar

.. Yayınlanmamış Veri

## TÜRK SANAYİCİLERİ VE İŞADAMLARI DERNEĞİ BASIN BÜROSU

Meşrutiyet cad.No.46 Tepebaşı 80050 – İSTANBUL

Tel: (0212) 2495448 / 2491929 / 2515313 / 2490723 Fax: (0212) 2933783

## İŞGÜCÜ PİYASASI

	2004				2005				2006				2007			
	I. Çeyrek	II. Çeyrek	III. Çeyrek	IV. Çeyrek	I. Çeyrek	II. Çeyrek	III. Çeyrek	IV. Çeyrek	I. Çeyrek	II. Çeyrek	III. Çeyrek	IV. Çeyrek	I. Çeyrek	II. Çeyrek	III. Çeyrek	IV. Çeyrek
<b>TEMEL GÖSTERGELER</b>																
<b>TÜRKİYE TOPLAMI</b>																
Nüfus (15 yaş üstü, bin)	49,482	49,694	49,944	50,189	50,452	50,695	50,938	51,146	51,371	51,561	51,770	52,000	52,203	52,415		
İşgücü Arzı (bin)	22,732	24,457	25,265	24,297	23,588	25,015	25,219	24,539	23,400	25,075	25,622	25,056	24,158	25,574		
İşgücüne katılma oranı (%)	45.9	49.2	50.6	48.4	46.8	49.3	49.5	48.0	45.5	48.6	49.5	48.2	46.3	48.8		
İstihdam	19,902	22,188	22,874	21,870	20,838	22,721	22,838	21,928	20,604	22,860	23,279	22,641	21,398	23,309		
İşsizlik (bin)	2,830	2,269	2,390	2,428	2,750	2,294	2,381	2,611	2,796	2,215	2,343	2,415	2,760	2,265		
İşsizlik Oranı (%)	12.4	9.3	9.5	10.0	11.7	9.2	9.4	10.6	11.9	8.8	9.1	9.6	11.4	8.9		
<b>TARIM</b>																
İşgücü Arzı (bin)	6,536	7,884	8,325	7,280	6,321	7,352	7,045	5,990	5,281	6,576	6,906	6,021	5,439	6,522		
İstihdam (bin)	6411	7819	8222	7200	6230	7266	6990	5920	5,167	6,488	6,809	5,928	5,337	6,448		
İşsizlik (bin)	125	65	103	80	91	86	55	70	114	88	97	93	102	74		
<b>TARIM DIŞI</b>																
İşgücü Arzı (bin)	16,194	16,572	16,939	17,017	17,267	17,663	18,195	18,549	18,119	18,499	18,716	19,035	18,719	19,053		
İstihdam	13,490	14,368	14,652	14,669	14,608	15,455	15,848	16,008	15,437	16,372	16,470	16,713	16,061	16,862		
İşsizlik (bin)	2,704	2,204	2,287	2,348	2,659	2,208	2,347	2,541	2,682	2,127	2,246	2,322	2,658	2,191		
İşsizlik oranı (%)	16.7	13.3	13.5	13.8	15.4	12.5	12.9	13.7	14.8	11.5	12.0	12.2	14.2	11.5		
<b>EKONOMİK FALİYETE GÖRE TOPLAM İSTİHDAM (bin)</b>																
Tarım	6,412	7,820	8,222	7,201	6,230	7,266	6,990	5,920	5,167	6,488	6,809	5,928	5,337	6,448		
Sanayi	3,844	3,961	4,035	3,978	4,054	4,165	4,405	4,460	4,209	4,277	4,531	4,632	4,346	4,451		
İnşaat	723	1,073	1,184	1,120	924	1,252	1,291	1,201	971	1,336	1,382	1,390	1,006	1,379		
Hizmetler	8,924	9,334	9,434	9,571	9,630	10,038	10,152	10,347	10,258	10,759	10,557	10,691	10,710	11,032		
<b>EKONOMİK FALİYETE GÖRE KAYITDIŞI İSTİHDAM (bin)*</b>																
Tarım	..	..	..	..	5,453	6,423	6,169	5,208	4,406	5,675	6,027	5,207	4,665	5,648		
Sanayi	..	..	..	..	1,212	1,242	1,375	1,441	1,314	1,352	1,372	1,423	1,206	1,275		
İnşaat	..	..	..	..	558	827	841	777	557	855	887	861	555	854		
Hizmetler	..	..	..	..	2,976	3,199	3,284	3,437	3,178	3,402	3,464	3,386	3,330	3,325		

\* Esas İşlerinden Dolayı Herhangi Bir Sosyal Güvenlik Kuruluşuna Kayıtlı Olmayanlar

.. Yayınlanmamış Veri

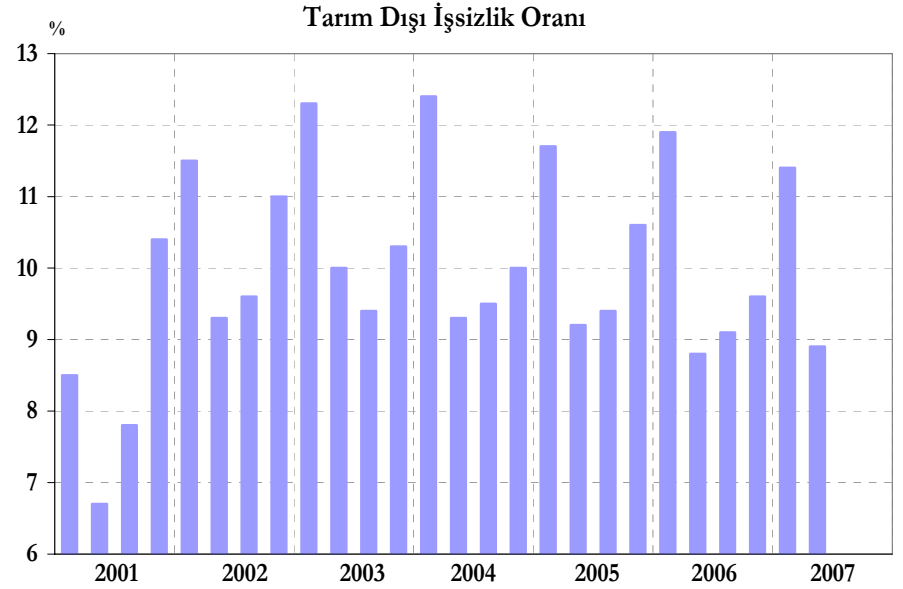
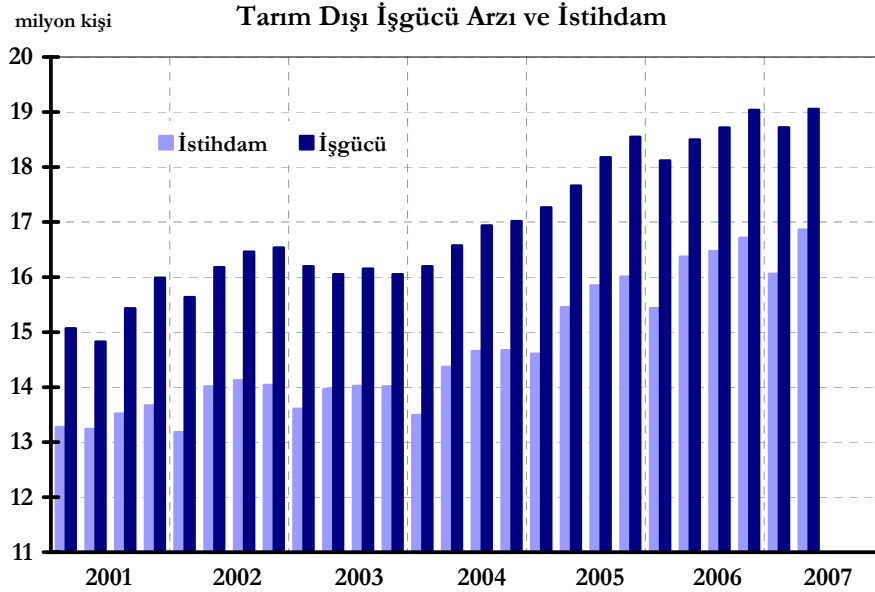
## TÜRK SANAYİCİLERİ VE İŞADAMLARI DERNEĞİ BASIN BÜROSU

Meşrutiyet cad.No.46 Tepebaşı 80050 – İSTANBUL

Tel: (0212) 2495448 / 2491929 / 2515313 / 2490723 Fax: (0212) 2933783

**İSTİHDAMMETRE (TARIM DIŞI)**

	2004				2005				2006				2007			
	I. Çeyrek	II. Çeyrek	III. Çeyrek	IV. Çeyrek	I. Çeyrek	II. Çeyrek	III. Çeyrek	IV. Çeyrek	I. Çeyrek	II. Çeyrek	III. Çeyrek	IV. Çeyrek	I. Çeyrek	II. Çeyrek	III. Çeyrek	IV. Çeyrek
Çeyreklik düzeyler (bin kişi)																
İşgücü Arzı	16,194	16,572	16,939	17,017	17,267	17,663	18,195	18,549	18,119	18,499	18,716	19,035	18,719	19,053		
İstihdam	13,490	14,368	14,652	14,669	14,608	15,455	15,848	16,008	15,437	16,372	16,470	16,713	16,061	16,862		
İşsizlik	2,704	2,204	2,287	2,348	2,659	2,208	2,347	2,541	2,682	2,127	2,246	2,322	2,658	2,191		
3 aylık değişimler (bin kişi)																
İşgücü Arzı	144	378	367	79	250	396	532	354	-431	381	216	319	-316	334		
İstihdam	-522	878	284	17	-61	847	393	160	-571	935	98	243	-652	801		
İşsizlik	666	-500	83	62	311	-451	139	194	140	-554	118	76	336	-467		
4 çeyrek yığımlı değişimler (bin kişi)																
İşgücü Arzı	-2	520	784	967	1,073	1,091	1,256	1,532	851	837	521	486	602	554		
İstihdam	-115	403	630	657	1,118	1,087	1,196	1,339	829	917	622	705	625	490		
İşsizlik	113	117	154	310	-45	4	60	193	22	-80	-101	-219	-23	64		
Çeyreklik (yüzde)																
İşsizlik Oranı	16.7	13.3	13.5	13.8	15.4	12.5	12.9	13.7	14.8	11.5	12.0	12.2	14.2	11.5		



**TÜRK SANAYİCİLERİ VE İŞADAMLARI DERNEĞİ**  
**BASIN BÜROSU**

Meşrutiyet cad.No.46 Tepebaşı 80050 – İSTANBUL  
Tel: (0212) 2495448 / 2491929 / 2515313 / 2490723 Fax: (0212) 2933783